

Dossier de demande d'admission en Appartement de Coordination Thérapeutique (ACT)

(Merci de **NE PAS** joindre de document administratif à cette demande)

Vous vous apprêtez à faire une demande d'admission en appartement de coordination thérapeutique sur le territoire de la Métropole de Lyon. Les ACT proposent un accompagnement global qui comprend une coordination de soins, un accompagnement psychosocial et un hébergement temporaire.

Pour être considérée complète la demande doit comporter :

□ 2 volets du dossier de candidature remplis :

- ⇒ Le volet social signé par le demandeur, accompagné d'un rapport écrit de la situation sociale qui permet d'éclairer la commission et de comprendre pourquoi une aide particulière est nécessaire.
- ⇒ Le volet médical renseigné par le médecin complété des derniers bilans et comptes rendus.

Présentation

Définition réglementaire :

Les Appartements de Coordination Thérapeutique – ACT - sont un dispositif médico-social. Ils hébergent temporairement des personnes majeures, atteintes de maladies chroniques, « en situation de fragilité psychologique et sociale et nécessitant des soins et un suivi médical, de manière à assurer le suivi et la coordination des soins, l'observance des traitements et à permettre un accompagnement psychologique et une aide à l'insertion ».

Les ACT accueillent donc des personnes en situation de précarité ou vulnérables et atteintes de maladies chroniques invalidantes (VIH, hépatite, cancer, sclérose en plaque...)

Précisions sur notre dispositif :

Durée de séjour : Elle sera définie par la structure en lien avec la personne hébergée sur la base de son projet individuel

Pas de conditions de régularité sur le territoire

Pas de condition de ressource minimale.

Sur le volet médical :

Pas de liste exhaustive des maladies admises. Les addictions et les psychopathologies ne peuvent être envisagés qu'à titre de comorbidités (ils ne sont pas, à eux seuls, un motif d'admission) et doivent être à minima stabilisés afin de permettre le soin de la maladie chronique.

Sur le volet psychosocial : une attention particulière est portée sur l'adhésion de la personne au dispositif.

Nous étudions aussi l'adéquation entre l'appartement disponible et la situation particulière de la personne.

Modalités d'accompagnement :

L'accueil et l'accompagnement global est proposé par une équipe pluridisciplinaire : Travailleurs sociaux, infirmiers, psychologues, médecin, personnels d'accueil et administratif, chefs de services....

La mise en œuvre du projet personnalisé se déroule :

- en temps individuels avec une fréquence individualisée : consultations médicales, rendez-vous psychologiques, rendez-vous avec les professionnels à domicile et aux bureaux; coordination avec les professionnels médicaux et

paramédicaux externes au dispositif, suivi thérapeutique, éducation à la santé. Un accompagnement social : démarches administratives, ouverture de droits, liens avec les familles, orientations vers d'autres dispositifs plus adaptés

- en temps collectifs planifiés : des ateliers divers, groupes de parole, thématiques, activités sportives et culturelles, sorties et évènements, animations et séances d'informations.

**VOLET SOCIAL DE DEMANDE D'ADMISSION EN APPARTEMENT DE
COORDINATION THÉRAPEUTIQUE (ACT)**

Date de la demande :

Nom :

Prénom :

Date de naissance :

Sexe :

✉
.....
☎
.....
@

Souhaitez vous recevoir le courrier de réponse à cette adresse ? oui non





Si non, merci de préciser à quelle adresse envoyer la réponse :

Personnes accompagnantes incluses dans la demande

Nom/Prénom	Sexe	Lien avec le demandeur	Age

- Avez-vous un animal de compagnie ? oui non

SERVICES PARTENAIRES

Médecin :	Intervenant Social :
  @	  @

Situation administrative

	Demandeur	Personne accompagnante
<i>Nationalité</i> <i>(rayer les mentions inutiles)</i>	FRANCAISE ETRANGERE (Préciser svp).....	FRANCAISE ETRANGERE (Préciser svp).....
<i>Situation administrative</i>	Carte nationale d'identité française <input type="checkbox"/> oui <input type="checkbox"/> non Droit au séjour <input type="checkbox"/> oui <input type="checkbox"/> non Dossier déposé en Préfecture <input type="checkbox"/> oui <input type="checkbox"/> non Autorisation de travail <input type="checkbox"/> oui <input type="checkbox"/> non	Carte nationale d'identité française <input type="checkbox"/> oui <input type="checkbox"/> non Droit au séjour <input type="checkbox"/> oui <input type="checkbox"/> non Dossier déposé en Préfecture <input type="checkbox"/> oui <input type="checkbox"/> non Autorisation de travail <input type="checkbox"/> oui <input type="checkbox"/> non
<i>Date d'entrée en France</i>		

Couverture sociale

Demandeur	Personne accompagnante
Couverture sociale <input type="checkbox"/> oui <input type="checkbox"/> non, Si oui type: Date de validité : 100% ALD <input type="checkbox"/> oui <input type="checkbox"/> non Couverture complémentaire <input type="checkbox"/> oui <input type="checkbox"/> non Si oui type: Période de validité :	Couverture sociale <input type="checkbox"/> oui <input type="checkbox"/> non, Si oui type: Date de validité : 100% ALD <input type="checkbox"/> oui <input type="checkbox"/> non Couverture complémentaire <input type="checkbox"/> oui <input type="checkbox"/> non Si oui type: Période de validité :

Parcours Résidentiel

Où avez-vous vécu dernièrement ?

Logement autonome

oui non

Hébergement temporaire

oui non

Hébergement d'urgence

oui non

Autre :

Ressource

Demandeur

Personne accompagnante

Vos ressources :

Ses ressources :

.....
.....
.....

.....
.....
.....

Avez-vous des dettes ? :

oui non

Avez-vous un dossier de surendettement ?

oui non

Parcours professionnel (Scolarité, formation, emploi...)

Quels sont vos besoins ? (Plusieurs choix possibles)

<p><input type="checkbox"/> Administratifs</p> <p><input type="checkbox"/> Budgétaires</p> <p><input type="checkbox"/> Insertion professionnelle</p> <p><input type="checkbox"/> Avoir un logement</p> <p><input type="checkbox"/> Accompagnement dans le quotidien (hygiène, aide au repas, aide-ménagère, accessibilité ...)</p>	<p><input type="checkbox"/> Santé</p> <p><input type="checkbox"/> Ecoute et soutien psychologique</p> <p><input type="checkbox"/> Vie sociale et familiale</p> <p><input type="checkbox"/> Apprentissage du français</p> <p><input type="checkbox"/> Autres</p> <p>.....</p>
--	--

Eléments complémentaires

.....

.....

.....

.....

.....

.....

.....

.....

Date :

Signature du demandeur :

VOLET MÉDICAL DE DEMANDE D'ADMISSION EN APPARTEMENT DE COORDINATION THÉRAPEUTIQUE (ACT)

Joindre impérativement les ordonnances des traitements en cours et les courriers médicaux récents (< 6 mois)

Tampon du médecin instruisant la demande :

Identité du patient :

NOM : Prénom :

Date de naissance : Sexe :

Téléphone :

Données médicales

Pathologie chronique somatique motivant la demande d'admission en ACT :

.....

Stade :

Autres pathologies associées :

.....

Troubles psychiques/ psychiatriques La(les)quelle(s) :

Suivi : oui non Service ou médecin référent :

Conduites addictives La(les)quelle(s) :

Suivi : oui non Service ou médecin référent :

Grossesse en cours : oui non

Antécédents médicaux notables :

.....
.....
.....

Traitement : **Joindre les photocopies de l'ensemble des ordonnances.**

Besoins d'aide à l'observance :
.....

Perspectives thérapeutiques :

.....
.....
.....

Autonomie

Déficit cognitif :

Déficit moteur :

A besoin d'être aidé(e) dans les actes de la vie quotidienne :

- Courses Préparation des repas Prise des repas
- Hygiène personnelle / habillage Ménage
- Autre(s) :

Besoins en accompagnement :

- Accès aux soins Coordination des soins
- Compréhension de la maladie Compréhension du traitement
- Equilibre alimentaire Autres(s) :

Autres informations :

.....

.....

.....

Joindre impérativement les ordonnances des traitements en cours et les courriers médicaux récents (< 6 mois)

Date :

Signature :